

Краткая инструкция по регистрации пользователей в системе MyLOFT

Для регистрации необходимо использовать браузер Яндекс, Google Chrome или Microsoft Edge

1. Откройте ссылку

<https://app.myloft.xyz/user/register?institute=clw4m0tc505k9vrvc9d6tmpk1>

2. На появившейся странице заполните следующие поля, которые все являются обязательными:

ID номер - номер Вашего читательского билета в Национальной библиотеке Беларуси

ФИО – Ваши фамилия, имя, отчество (полностью)


Email – действующий электронный адрес Вашей электронной почты, который в дальнейшем будет использоваться в качестве логина Вашей учетной записи и верификации Вашей регистрации

Пароль – пароль, который будет использоваться при авторизации в системе MyLOFT. Пароль должен состоять не менее, чем из восьми символов и включать в обязательном порядке буквы верхнего и нижнего регистра, число и хотя бы один специальный символ из следующего набора (@,\$,&)

После подтверждения пароля отметки чекбокса (согласие с условиями использования сервиса, политики защиты персональных данных и политики использования электронных информационных ресурсов в Национальной библиотеке Беларуси) кликните на кнопку «Регистрация»

app.myloft.xyz/user/register?institute=clw4m0tc505k9vrvc9d6tmpk1

MyLOFT



Помощь Инструкция по использованию

ID номер
Необходимо указать ID номер.

ФИО
Необходимо указать ФИО.

Email
Email адрес обязателен.

Пароль
Требуется пароль.

Подтверждение пароля


By using MyLOFT, you agree to have read, understood and accepted our [Terms of service](#), [Privacy Policy](#) and your Institute's [Usage Policy](#).

Регистрация

3. После нажатия на кнопку **Регистрация** пользователь увидит оповещение о необходимости подтвердить свою почту по пригластительному письму, которое будет сформировано автоматически

app.myloft.xyz/user/not-verified?sent=true

MyLOFT



Помощь Инструкция по использованию

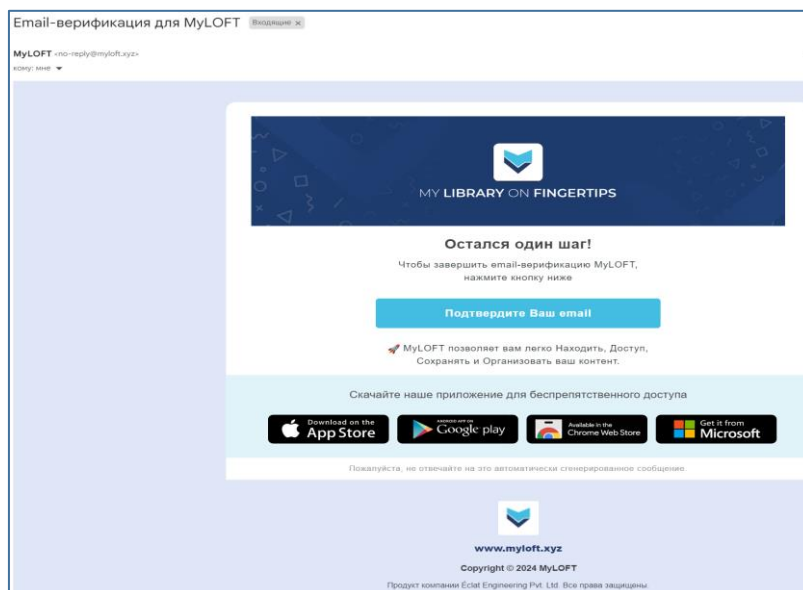
Верификация email адреса

Мы отправили сообщение на 1@nlb.by, клиньте на ссылку, чтобы подтвердить ваш email. Если вы не видите сообщение, проверьте папку "спам" или нажмите кнопку ниже "Верификация email адреса". Если вы уже подтвердили свой email адрес - нажмите на ПРОДОЛЖИТЬ.

Переслать Продолжить

Назад к регистрации

4. Для верификации необходимо в полученном на Ваш электронный адрес письме нажать на ссылку **Verify your Email address**. Если Вы не нашли письмо в своем почтовом ящике, проверьте папку Spam или нажмите кнопку **Переслать**. При успешной верификации, нажмите, пожалуйста кнопку **Продолжить**
5. На появившейся странице нажмите кнопку **Подтвердите Ваш email**



6. Выберите категорию. Не обращайте внимание на сопровождающий текст. При необходимости можно воспользоваться скроллингом.

После этого пользователю будет предложено выбрать категорию, к которой он относится

Предусмотрено несколько категорий

При выборе категории следует руководствоваться следующим принципом: выбирать ту категорию, которая соответствует более высокому уровню Вашего образования.

Например, если Вы специалист с высшим образованием, но в настоящее время учитесь в магистратуре, то следует выбирать категорию **Магистрант**.

Например, если Вы специалист с средним специальным образованием, но в настоящее время учитесь в высшем учебном заведении, то следует выбирать категорию **Студент**.

Категорию **Сотрудник библиотеки** следует выбирать в том случае, если Вы работаете в библиотеке и не являетесь

Доктором наук

Кандидатом наук

Аспирантом

Соискателем ученой степени

Магистрантом

1 Выберите дисци... — 2 Выберите ... — 3 Выберите инте... — 4 Добавить расши...

Обновить профиль

Выбрать факультет/дисциплину/стрим/курс/программу

Искать и выбрать

- Аспирант
- Доктор наук
- Кандидат наук
- Магистрант
- Не определена

Далее

7. На открывшейся странице выберите *«вариант, который лучше всего описывает Ваши должностные обязанности»* или кликните на кнопку **«Пропустить»**:

1 Выберите ... — 2 Выберите инте... — 3 Добавить расши...

Пожалуйста, выберите вариант, который лучше всего описывает Вас

Academic Researcher Artist Author Business Executive Designer Economist Engineer

Environmentalist Government Official Healthcare Professional Historian

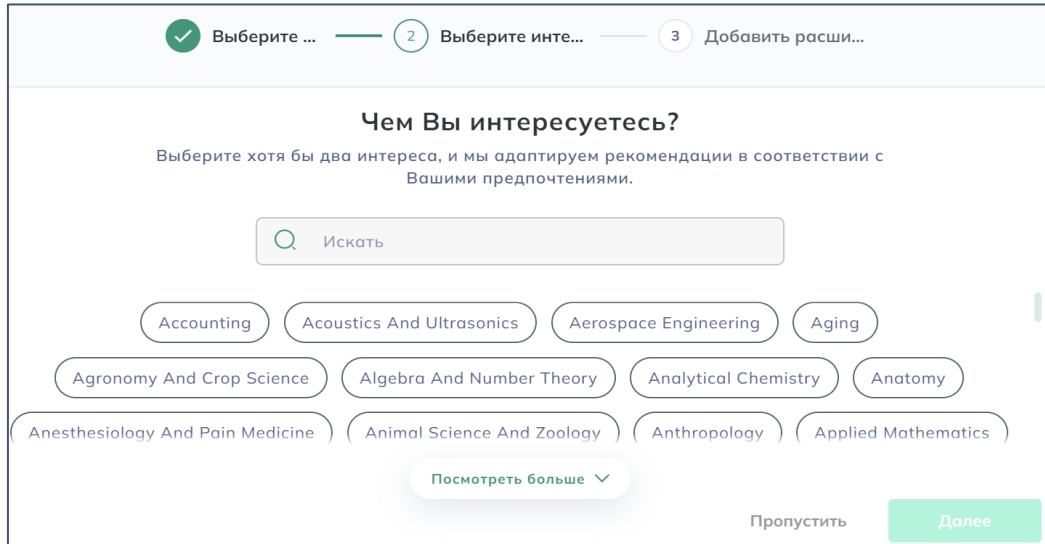
Information Technology Professional Journalist Lawyer Librarian Linguist Media Professional

Medical Professional Musician Nonprofit Organization Professional Other Philosopher

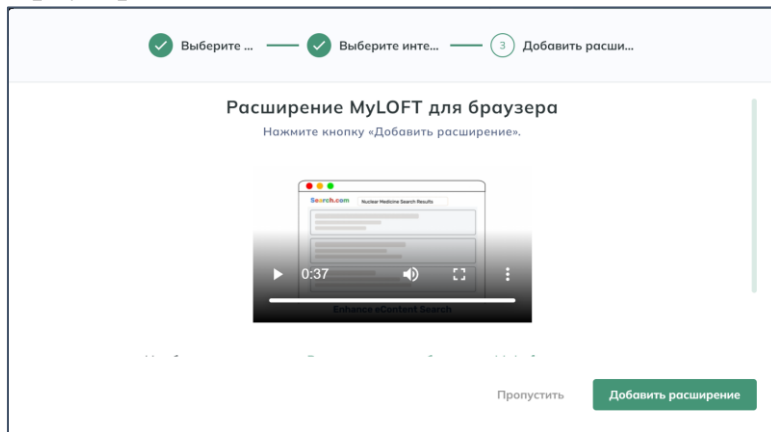
Professor Scientist Social Worker Student

Пропустить Далее

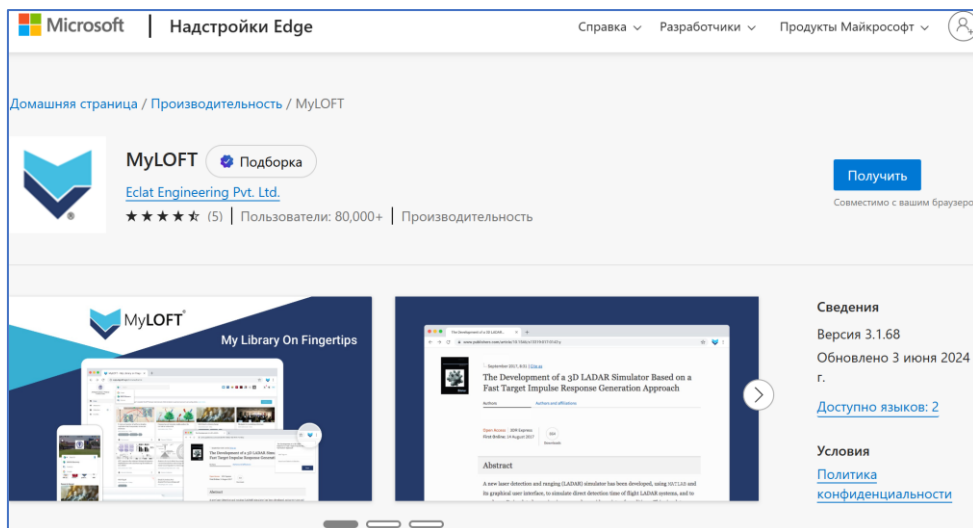
8. Далее Вам будет предложено ответить на вопрос *«Чем Вы интересуетесь?»*. Укажите Ваши профессиональные интересы или кликните на кнопку **«Пропустить»**:



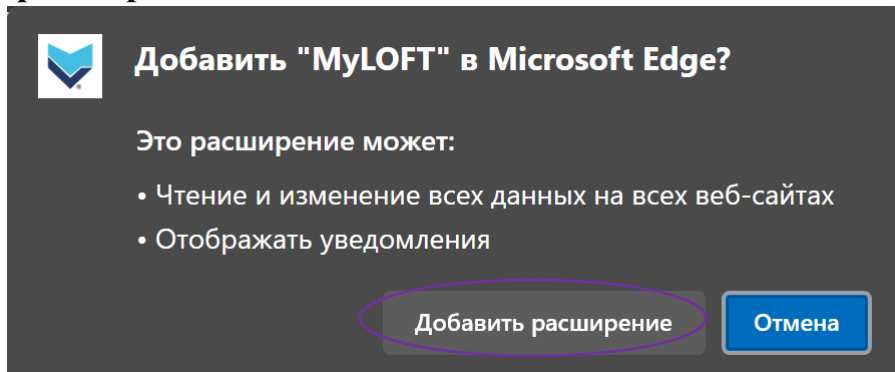
9. Для корректной работы в системе MyLOFT в **обязательном** порядке необходимо установить бесплатное расширение MyLOFT для Вашего браузера:



10. В открывшемся окне кликните на кнопку «**Получить**»:



11. Для установки расширения необходимо нажать кнопку **Добавить расширение**



При успешном завершении предыдущих шагов, Вы можете приступить к работе в системе MyLOFT, перейдя по ссылке <https://app.myloft.xyz/user/login?institute=clw4m0tc505k9vrvc9d6tmpk1> для авторизации

